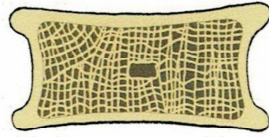


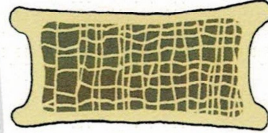
あなたの骨、元気ですか？

「骨粗しょう症検査」を受けましょう！！

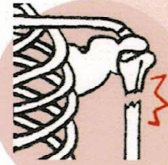
正常な背骨の断面図



骨粗しょう症の背骨の断面図



腕のつけねの骨折



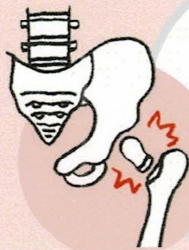
背骨の骨折



手首の骨折



足のつけねの骨折



「骨粗しょう症」は全世界で60代以上の女性の3人に1人。

男性では5人に1人がかかっている疾患です。

骨が弱まり、骨折時に合併症（消化器疾患・心肺機能低下）や

寝たきりなど、症状の重症化をまねく病気です。

当院では、最新の骨密度測定装置を用いた骨粗しょう症の検査が行えます。お気軽にお申し付けください。



検査はすぐに済みます。痛みもありません。

DXA方式（X線）を採用。腰や大腿骨を測定します。数分間の検査で正確な結果が得られます。

ALPHYS LF



測定結果は、わかりやすいグラフで表示されます。

測定値は、若い人との比較が重要です。年齢相応でも安心できない場合があります。

骨粗しょう症になりやすい人

- やせた人
- カルシウム不足
- 運動不足
- 閉経後の女性
- 高年齢

